

Harvia Radiant infrared cabin



Harvia Radiant - investice do vašeho zdraví

Infrakabina Harvia Radiant vám umožní příjemnou relaxaci a prohřátí se, kdykoliv se vám to bude hodit. Kabina pracuje na principu přímého infračerveného záření šířeného z karbonových zářičů rozmístěných tak, aby svým zářením pokryly celou kabinu.

Teplo je podobné tomu, jež vyzařuje Slunce. Infrazáření vám poskytne pocit hlubokého prohřátí a tepelné pohody, při kratší délce saunování i osvěžení. Harvia Radiant, to je investice do vaší pohody a zdraví.

Zářiče v této kabině produkují dlouhodobé teplo. To proniká hluboko do vaší pokožky, což má za následek pozitivní efekty na vaše tělo. Stimuluje krevní řečiště, uvolňuje ztuhlé svaly, pomáhá spalovat kalorie, snižuje stres a pomáhá tak relaxovat jak fyzicky, tak i duševně.



HARVIA

Natural well-being.



Vlastnosti sauny, průběh saunování

Harvia Radiant je vyrobená ze dřeva Hemlock - příjemně strukturovaného, borovici podobného, světle zbarveného dřeva. Vnější panely jsou z tmavě ořechové dýhy. Kvůli intenzivnímu pocení je vhodné na podlahu umístit např. ručník či rohožku. Lavičky jsou kvůli snadnějšímu čištění odnímatelné.

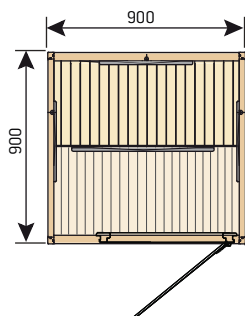
Sauna je po zapnutí připravena k použití během pár minut, její vyhřátí urychlíte vaším pobytem uvnitř, vaše tělo se totiž díky množství vody ohřívá nejrychleji a pomáhá tak kabinu zahřívát.

Pevně daná délka pobytu neexistuje, stejně jako počet opakování - vždy se řiďte vaším pocitem! Při prvních náznačích přehřátí (nevolnost, malátnost, bolesti hlavy) kabinu opusťte a jemně se ochlaďte.

Při pobytu v kabině se nepřemáhejte, saunování není výkonnostní sport k překonávání rekordů.

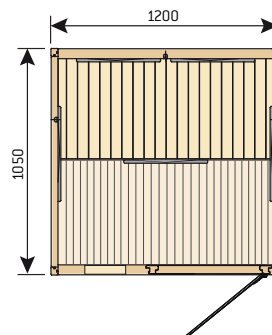
Certifikované karbonové zářiče Harvia Radiant neprodukují žádné škodlivé záření. Kvůli rychlému vzrůstu teploty ve vaší tkáni byste však při prvním použití měli postupovat pomalu, lidem s jakýmkoliv zdravotními problémy doporučujeme konzultovat použití s jejich lékařem.

Harvia Radiant infrared cabin SGC0909BR



- 4 topné elementy
- prostor pro 1 osobu či 1 dospělého a dítě
- velikost 900x900x1910 mm
- váha 82 kg
- snadno přemístitelná
- výkon 1340W
- jištěno 10A jističem, uzemněno

Harvia Radiant infrared cabin SGC1210BR



- 5 topných elementů
- prostor pro 2 osoby
- velikost 1200x1050x1910 mm
- váha 117 kg
- snadno přemístitelná
- výkon 1820W
- jištěno 10A jističem, uzemněno

HARVIA
Natural well-being.

Contact information:

Harvia Ltd., P.O. Box 12, FI-40951 Muurame, FINLAND
Tel. +358 207 464 000, Fax +358 207 464 090
harvia@harvia.fi, www.harviasauna.com


Local dealer:

finská sauna
www.sauna.cz

autorizovaný dodavatel

Horavia s.r.o.
Hněvkovského 30/65, Brno
tel: 545 214 689
info@sauna.cz

Ovládání infrasauny:



Zapojte zástrčku infrakabiny do odpovídající zásuvky. Nepoužívejte zásuvku pro napájení jiných spotřebičů. Saunu pokud možno odpojte pokud jí nepoužíváte, případně vypněte odpovídající jistič, pokud kabinu zapojujete napřímo bez zásuvky. Po 2 hodinách použití kabiny jí na hodinu vypněte. Jinak se může životnost komponentů zkracovat.

A. Tlačítko zapnutí/vypnutí kabiny.

B. Nastavení požadované teploty.

- držte tlačítko stisknuté pro rychlejší změnu hodnoty.

C. Nastavení požadovaného času

- držte tlačítko stisknuté pro rychlejší změnu hodnoty.
- rozsah je 5 - 60 minut.
- 5 minut před koncem nastavené doby zazní zvukové upozornění.
- po uplynutí nastavené doby se sauna automaticky vypne.

D. Zapnutí/vypnutí osvětlení.

E. Posuvník cirkulace vzduchu v kabině.

- pokud se dosáhne maximální teploty v kabině, zářiče se vypnou. Pro urychlení opětovného zapnutí zářičů otevřete ventilační posuvník naplno.

Bezpečnostní výstraha

- Nesušte ani v infrakabině nenechávejte ručníky či oblečení. Hrozí riziko jejich vzplanutí a následného požáru.
- Nesahejte přímo na zářiče, ani se jich nedotýkejte kovovými předměty. Hrozí riziko popálení či elektrického zkratu.
- Nestříkejte na zářiče vodu. Hrozí riziko elektrického zkratu či jiného poškození zářičů.
- Nikdy nenechávejte saunovat děti, hendikepované či nemocné lidi samotné bez dozoru!
- Konzultujte s vaším lékařem možná zdravotní omezení, které by vám bránily v použití infrasauny.
- Nikdy nechodte do infrasauny, pokud jste požili alkohol, silné léky či drogy!

Údržba sauny

- čistěte kabinu vlhkou bavlněnou látkou, poté osušte čistou suchou látkou.
- v kabině nepoužívejte silné čisticí chemikálie.
- sklo čistěte běžnými čističi na sklo. Poté sklo vždy pečlivě zbatve zbytků čističe.

Chybové hlášky: na displeji	Popis problému	Řešení
EP	Chyba teplotního čidla.	Zkontrolujte vedení teplotního čidla a jeho propojky a zapojení do jednotky. Případně vyměňte čidlo.
H	Teplota v sauně je moc vysoká.	Vypněte saunu a nechte jí vychladnout.
00 (infrakabina nehřeje)	Chyba zářiče.	Zkontrolujte zda jednotlivé zářiče hřejí. Vyměňte nefunkční zářiče.