

„Jednoduchý princip p okládání. Na stěnu. Na podlahu. I při konstrukcích.“



Použití na stěnu




1 Vyčistíte a natřete penetrační ...

Použití na podlahu




1 Vyčistíte a natřete penetrační ...

Konstrukce




1 Uřízněte požadované prvky ...




2 ... přiložte tavební desky ...



3 ... utěsněte a vyztužte spoje armovací páskou ...




4 ... obložte a hotovo!



2 ... položte stavební desky, utěsněte ...



3 ... celoplošně vyztužte ...



4 ... obložte a hotovo!



2 ... spojte prvky pomocí wedi 610 ...



3 ... vyztužte spoje armovací páskou ...



4 ... obložte a hotovo!

i Zajímavé informace:

Při použití stavebních desek v suchých prostorech není nutné spoje utěsňit, stačí je vyztužit armovací páskou.